

Návod Malá topírna (průjezdná).


066





Tato stavebnice je totožná s dvojitou remízou, proto je návod takto udělaný.



Příprava a nastříkání krovů.



Slepení a nabarvení základem
(nejlépe eternal mat. neředit).




Slepit okna ze dvou vrstev...nastříkat a potom zasklít.



Nalepit na čela pantové zárubně



Složená a nastříkaná vrata vsadit do otvorů a opatrně přelepit horním cihlovým obložením, tak aby se neslepily panty a vrata se dala otevírat.



Slepít krovy buďto mimo stavbu nebo vlepit do připravených otvorů.



Zbývá jen polepít cihlovým obložením a Slepenu bosáží nad okna. Poslední položení střechy...

A JE TO!!!!!!